

Atala
aftermarket

Byte



Fris

SAPO



Zéfal

Pompe

Pumps



03

Pompe officina - Floor pumps

Pompe ciclo - Bicycle pump

CO2 - CO2 cartridge

TANK

Byte



34967 POMPA OFF.BYTE TANK 260PSI 1268101094 **€79,95**

Materiale: Alluminio
 Peso: 2.100 gr
 Dimensioni: 27" - 68,3 cm
 Valvola: Doppia Valvola Presta e Schrader
 Psi: 260
 Bar: 18

ZEPHIR

Byte



21514 POMPA OFF.BYTE ZEPHIR 180PSI 1268101072 **€59,95**

Materiale: Acciaio
 Peso: 1.933 gr
 Dimensioni: 25" - 66 cm
 Valvola: Doppia Valvola Presta e Schrader
 Psi: 180
 Bar: 12,4

PONENTE

Byte



42034 POMPA OFF.BYTE PONENTE 1268100065 **€44,95 NEW**

Materiale: Acciaio
 Peso: 1.037 gr
 Dimensioni: 27" - 68,5 cm
 Manometro: LCD (intervalli 0,5 psi / 0,34 bar)
 Valvola: Presta e Schrader
 Psi: 180
 Bar: 12,4

MISTRAL

Byte



21521 POMPA OFF.BYTE MISTRAL 160PSI 1268101325 **€48,95**

Materiale: Acciaio
 Peso: 1.600 gr
 Dimensioni: 27" - 68 cm
 Valvola: Doppia Valvola Schrader, Presta e Dunlop
 Psi: 160
 Bar: 11

LIBECCIO

Byte



42036 POMPA OFF.BYTE LIBECCIO 1268102325 **€29,95 NEW**

Materiale: Acciaio
 Peso: 1.250 gr
 Dimensioni: 25" - 63,5 cm
 Manometro: 2,5"
 Valvola: Presta e Schrader
 Psi: 160
 Bar: 11

GRECALE

Byte



42032 POMPA OFF.BYTE GRECALE 1268100054 **€34,95 NEW**

Materiale: Acciaio
 Peso: 1.450 gr
 Dimensioni: 26" - 66 cm
 Manometro: 2,5"
 Valvola: Presta e Schrader
 Psi: 160
 Bar: 11

DIABLO

Byte



21516 POMPA OFF.BYTE DIABLO 160PSI 1268101525 €29,95 **AV**

Materiale: Acciaio
 Peso: 1.400 gr
 Dimensioni: 24" - 61 cm
 Valvola: Presta/Schrader
 Psi: 160
 Bar: 11

SCIROCCO

Byte



92701 POMPA OFF.BYTE SCIROCCO SLV 160PSI 1268100500 €22,95 ● **AV**

10146 POMPA OFF.BYTE SCIROCCO RED 160PSI 1268100501 €22,95 ● **AV**

Materiale: Acciaio
 Peso: 1.100 gr
 Dimensioni: 22" - 55,5 cm
 Valvola: Presta/Schrader
 Psi: 160
 Bar: 11

BORA

Byte



21518 POMPA OFF.BYTE BORA BLU 160PSI 1268101037 €19,95 ●

21816 POMPA OFF.BYTE BORA ROSSA 160PSI 1268101038 €19,95 ●

21817 POMPA OFF.BYTE BORA GIALLA 160PSI 1268101039 €19,95 ●

Materiale: Acciaio
 Peso: 850 gr
 Dimensioni: 21" - 54,5 cm
 Valvola: Presta/Schrader
 Psi: 160
 Bar: 11

VENTUM

Byte



38516 POMPA OFF.BYTE VENTUM C/M. 120PSI 1268100037 €18,95 **AV**

Materiale: Acciaio
 Peso: 800 gr
 Dimensioni: 22" - 55,5 cm
 Valvola: Doppia Valvola Presta e Schrader
 Psi: 120
 Bar: 8,25

TYPHOON

Byte



56363 POMPA OFF.BYTE TYPHOON 100PSI 1268100200 €17,95

Materiale: Plastica
 Peso: 740 gr
 Dimensioni: 24" - 61 cm
 Valvola: Presta/Schrader
 Psi: 100
 Bar: 6,9

ONE

Sapo



31924 POMPA OFF.C/MAN.SAPO ONE 232PSI 1268130098 €49,95

Pompa professionale da terra per il gonfiaggio di qualsiasi tipo di gomma da bici fino a 15 bar/217 psi. Pompa con tubo Ø 30mm in acciaio con altezza 56 cm, adatto alle alte pressioni con grande base in acciaio d'appoggio a terra e copertura ergonomica in legno con texture antiscivolo. Massima stabilità, comoda impugnatura in legno. La pompa è dotata di raccordo girevole Jet completamente in ottone. Manometro diametro 63 mm, classe 2.5 con scala bar/psi, con cuffia design in gomma silconica antiurto. La pompa è fornita completa di adattatore per il gonfiaggio di qualsiasi tipo di valvola (Sclaverand, Schrader, Regina). Pompa consigliata per bici da corsa, mtb, down-hill e city-bike.

OK FULL

Sapo



27828 POMPA OFFC/MAN.SAPO OK FULL 180PSI 1268130100 €34,95

Pompa professionale per il gonfiaggio di qualsiasi tipo di gomma per bici fino a 12 bar/180psi.

Dotata di un tubo in acciaio adatto alle alte pressioni (Ø 30mm), stabile doppia base d'appoggio, comoda impugnatura in legno faggio ed esclusivo raccordo JUMBO che avvitandosi alla valvola garantisce una perfetta tenuta tra camera d'aria e pompa. Manometro diametro 50 mm, classe 2,5 con scala bar/psi e cuffia in gomma EPDM di protezione

La pompa è fornita con adattatore per il gonfiaggio di qualsiasi tipo di valvola (Sclaverand, Schrader, Regina).

La pompa è consigliata per bici da corsa, mtb, down-hill e city-bike.

OK PLUS

Sapo



34632 POMPA OFFC/MAN.SAPO OK PLUS 180PSI 1268131000 €37,95

Pompa professionale per il gonfiaggio di qualsiasi tipo di gomma per bici fino a 12 bar/180psi.

Dotata di un tubo in acciaio adatto alle alte pressioni (Ø 30mm), stabile doppia base d'appoggio, comoda impugnatura in legno faggio ed esclusivo raccordo JUMBO che avvitandosi alla valvola garantisce una perfetta tenuta tra camera d'aria e pompa. Manometro diametro 50 mm, classe 2,5 con scala bar/psi e cuffia in gomma EPDM di protezione.

Con serbatoio di 160 mm rispetto alla base, per una facile e miglior lettura.

La funzione tecnica del serbatoio è quella di ammortizzare l'aria veicolata al manometro durante la fase di spinta.

La pompa è fornita con adattatore per il gonfiaggio di qualsiasi tipo di valvola (Sclaverand, Schrader, Regina).

La pompa è consigliata per bici da corsa, mtb, down-hill e city-bike.

TUBELESS TANK

Zéfal



31091 SISTEMA GONF.ZEFAL TUBELESS TANK 1268124300 €79,95

Tubless Tank incamera aria all'interno del serbatoio e la rilascia velocemente nella copertura così da stallonare senza difficoltà le coperture Tubeless.

Grazie alla "Boost Air System" rilascia l'aria in una sola azione, agganciando immediatamente la gomma all'interno del cerchio, senza perdite di aria e pressione.

Il serbatoio in alluminio può contenere aria con pressione fino a 16 BAR.

Tubless Tank è autonomo e facile da trasportare grazie all'impugnatura ergonomica. La connessione diretta assicura la massima tenuta con la valvola evitando qualsiasi perdita di pressione.

Il Lyneax Ststem permette di pompare l'aria del serbatoio anche dopo il montaggio della copertura tubeless in modo da portarla alla pressione desiderata.

Per riempire il serbatoio si consiglia di utilizzare una pompa officina che raggiunga almeno 10 BAR.

- Gonfiaggio istantaneo e stallonatura rapida della gomma nel cerchio
- Chiave per valvole in dotazione per smontare le valvole Presta
- Connessione diretta senza perdita di aria o pressione
- Pacile da trasportare grazie all'impugnatura ergonomica
- Autonoma. Non richiede corrente elettrica.

Pressione raccomandata: 10 BAR / 145 Psi

Pressione massima raccomandata: 16 BAR / 230 Psi

Materiale: Termoplastica ABS

Finitura: Lucido

Connessione: Presta diretta

Lunghezza Tubo: 1 mt


Peso: 1,6 Kg

Serbatoio: Alluminio

Capacità: 1 L

PROFIL MAX FP60 Z TURN

Zéfal



43068 POMPA ZEFAL PROFIL MAX FP60 Z TURN 1268121866 €54,95 **NEW**

- Z-Switch System: Permette di passare con un semplice gesto da valvola Presta a Schrader o Dunlop

- Impugnatura realizzata in legno coltivato in Francia.

- Connettore rapito Z-TRUN

- Base larga e rinforzata

- Manometro con lente di ingrandimento

- Gancio di chiusura integrato per il manico ed il tubo

Pressione: 12 bar / 174 psi

Corpo: Alluminio anodizzato

Base: Fibra composita rinforzata

Impugnatura: In Legno naturale

Connessione: Z-Switch

Lunghezza del tubo: 1100 mm / 43"

Peso: 1,1 kg

Altezza: 670 mm - 26,4"

Diametro manometro: Ø 70 mm

PROFIL MAX FP 30 RED

Zéfal



26336 POMPA ZEFAL MAX FP30RED 1268120864 €36,95

- Z-Switch System: Permette di passare con un semplice gesto da valvola Presta a Schrader o Dunlop
- Manometro più grande
- Accessori: Ago per palloni e gonfabili
- Pressione: 11 bar / 160 psi
- Corpo: Acciaio
- Base: Composito
- Impugnatura: Tecnopolimero
- Connessione: Z-Switch
- Lunghezza del raccordo: 1100 mm
- Peso: 1,3 kg
- Altezza: 660 mm - 26"
- Diametro del manometro: 63 mm

PROFIL MAX FP 20

Zéfal



38955 POMPA ZEFAL MAX FP20 1268120862 €27,95

- Materiale: Acciaio con manico in plastica
- Manometro_ 72 mm / 2,8"
- Peso: 1,2 Kg
- Dimensioni: 25" - 640 mm; tubo 800 mm / 31"
- Valvola: Presta/Schrader/Dunlop
- Psi: 130
- Bar: 9

POMPA OFFICINA

Iris



23483 POMPA OFFICINA IRIS CELESTE 1268114011 €13,45

23484 POMPA OFFICINA IRIS BIANCA 1268114012 €13,45

23485 POMPA OFFICINA IRIS GIALLA 1268114013 €13,45

23486 POMPA OFFICINA IRIS ROSSA 1268114014 €13,45

Pompa con base e tubo da 35 mm di diametro, in acciaio.
Fornita con comodo manico in legno e raccordo a pressione.
Pompa ideale e garantita per qualsiasi esigenza di gonfiaggio fino a 4 bar/60psi.
Consigliata per city-bike e mtb.

POMPA OFFICINA

Atala AM



00756 POMPA OFFICINA 4 1268114000 €12,95

30757 POMPA OFFICINA 5 1268115000 €13,45

30758 POMPA OFFICINA 6 1268116000 €13,95

POMPA OFFICINA

Ferrari



39392 POMPA OFF. FERRARI CON MANOMETRO 1268181653 €21,95

Pressione: 11 bar / 160 Psi
Altezza: 60 cm

FRAMER

Byte



93248 POMPA BYTE FRAMER 41CM S 140PSI 1268301000 €15,95

03737 POMPA BYTE FRAMER 46CM M 140PSI 1268301001 €15,95

03738 POMPA BYTE FRAMER 51CM L 140PSI 1268301002 €15,95

03739 POMPA BYTE FRAMER 56CM XL 140PSI 1268301003 €15,95

Materiale: Alluminio

Peso: 250 gr (S) - 260 gr (M) - 290 gr (L) - 300 gr (XL)

Dimensioni: 16" - 41,8 cm (S) - 18" - 26,3 cm (M) - 20" - 50,8 cm (L) - 22" - 55,3 cm (XL)

Valvola: Presta/Schrader

Psi: 140

Bar: 9,6

POMPA DEI

DEI



35440 POMPA 380MM DEI ALL.NERA C/R 1268385200 €6,45

POMPA NERA

Atala AM



35441 POMPA 380MM PLAST.NERA C/R 1268385300 €2,95 **AV**

BRISA

Byte



34969 POMPA MINI BYTE BRISA 100PSI 1268301187 €8,45

Materiale: Plastica

Peso: 136 gr

Dimensioni: 9" - 22,8 cm

Valvola: Doppia Valvola Presta e Schrader

Psi: 100

Bar: 6,9

NORTHER

Byte



34971 POMPA MINI BYTE NORTHER 120PSI 1268301871 €12,95

Materiale: Plastica

Peso: 196 gr

Dimensioni: 10" - 25,4 cm

Valvola: Doppia Valvola Presta e Schrader

Psi: 120

Bar: 8,1

BRUNALE

Byte



42037 POMPA MINI BYTE BRUNALE 1268300064 €12,95 **NEW**

Materiale: Alluminio

Peso: 125 gr

Dimensioni: 11" - 27,9 cm

Valvola: Presta/Schrader

Manico a T

Psi: 140

Bar: 9,6

PELER

Byte



42038 POMPA MINI BYTE PELER 1268300043 €11,95 **NEW**

Materiale: Alluminio

Peso: 110 gr

Dimensioni: 10.5" - 26,60 cm

Valvola: Presta/Schrader

Manometro 1,5"

Manico a T

Psi: 120

Bar: 8,2

ORA

Byte



42040 POMPA MINI BYTE ORA 1268300004 €7,45 **NEW**

Materiale: Alluminio

Peso: 94 gr

Dimensioni: 10.5" - 26,60 cm

Valvola: Presta/Schrader

Manico a T

Psi: 120

Bar: 8,2

MICRO

Byte



92703 POMPA MINI BYTE MICRO TELESC.100PSI 1268300900 €10,95

Materiale: Plastica

Peso: 130 gr

Dimensioni: 7,5" - 19 cm

Valvola: Presta/Schrader

Psi: 100

Bar: 6,9

ROCKY

Byte



26171 POMPA MINI BYTE ROCKY TELESC.120PSI 1268300162 €11,95 **AV**

Materiale: Plastica
 Peso: 157 gr
 Dimensioni: 8" - 20,32 cm
 Valvola: Presta/Schrader
 Psi: 120
 Bar: 8,2

ESPERO

Byte



30385 POMPA MINI BYTE ESPERO 120PSI 1268301049 €7,45 **AV**

Materiale: Plastica
 Peso: 136 gr
 Dimensioni: 8" - 21,5 cm
 Valvola: Presta/Schrader
 Psi: 120
 Bar: 8,2

START

Byte



56370 POMPA MINI BYTE START 80PSI 1268300400 €6,95 **AV**

Materiale: Plastica
 Peso: 160 gr
 Dimensioni: 9" - 22,5 cm
 Valvola: Presta/Schrader
 Psi: 80
 Bar: 5,5

CREST

Byte



21522 POMPA MINI BYTE CREST 80PSI 1268301047 €6,45

Materiale: Plastica
 Peso: 110 gr
 Dimensioni: 10" - 25,5 cm
 Valvola: Presta/Schrader
 Psi: 80
 Bar: 5,5

SHOCK

Byte



92702 POMPA BYTE SHOCK 300PSI 1268300301 €34,95

Materiale: Alluminio
 Peso: 220 gr
 Dimensioni: 14" - 36 cm
 Valvola: Presta/Schrader
 Psi: 300
 Bar: 20,6

BJRO

Sapo



35055 POMPA MINI SAPO BJRO NERA 100PSI 1268392301 €13,95

Minipompa in alluminio estremamente leggera.
 Ø 22 mm, L 123/133 mm, peso 55/60 g
 Pressione massima di 7 bar / 100 psi.
 Ideale anche per un uso più tecnico grazie al raccordo girevole, adatto a valvole Sclaverand/Regina, ed alla speciale valvola unidirezionale.
 Lunghezza tubo 100 mm
 Design moderno
 Fornita con i supporti per il supporto al porta-borraccia.

MINI ARIA

Sapo



35053 POMPA MINI SAPO ARIA ALLUMIN.NERO 1268392501 €7,95

35054 POMPA MINI SAPO ARIA ALLUMIN.GRIGIO 1268392502 €7,95

Minipompa pratica e tascabile.
 Con una lunghezza di 165 mm, un diametro di soli 22 mm ed un peso totale di soli 40 g ARIA ABS è perfetta per ogni esigenza.
 Il rendimento del gonfiaggio è garantito al 100% grazie alla speciale valvola unidirezionale fino a 7 bar / 100 psi.
 Compatibile con le valvole Sclaverand / Regina /Schrader.
 Completo di clips per fissaggio al porta-borraccia.
 Consigliata per bici da corsa, mtb e city-bike.

POMPA Z SHOCK

Zéfal



10238 POMPA ZEFAL Z'SHOCK X FORCELLE 1268320301 €39,95

Pompa per ammortizzatore
 Completamente in alluminio. Grande durata, leggerezza e resistenza alla corrosione.
 Manometro rotante a 360°
 Impugnatura scanalata per una presa più sicura.
 Connessione flessibile. Consente di pompare anche da maggiore distanza e previene danni alla valvola.
 Regolatore di pressione
 Pressione: 25 bar / 360 psi
 Corpo: Alluminio
 Impugnatura: Alluminio
 Manometro: Ø 40 mm
 Peso: 235 g
 Lunghezza: 270 mm - 10,6"

AIR PROFIL C03

Zéfal



27440 POMPA ZEFAL AIR PROFIL C03 C/FLESS 1268328450 €36,95

Z-Turn System: Raccordo avvitabile intuitivo, compatibile con valvole Presta e Schrader
 Completamente in alluminio. Grande durata, leggerezza e resistenza alla corrosione.
 Lavorato in CNC: digital design di alta precisione
 Per Strada: diametro Ø 16 mm a raggiungere rapidamente alta pressione
 Tappo protezione fango: previene lo sporco e mantiene la pompa pulita.
 Connessione flessibile: Consente di pompare anche da maggior distanza e previene danni alla valvola.
 Supporto universale incluso
 Pressione: 9 bar / 130 psi
 Corpo: Alluminio
 Impugnatura: Alluminio
 Connessione: Z-Turn
 Peso: 100 g
 Lunghezza: 180 mm - 7"

Z CROSS AL

Zéfal



27451 POMPA ZEFAL Z CROSS AL BLACK MATT 1268328518 €24,95

Z-Flip: Passaggio facile e veloce da valvola Schrader a Presta o Dunlop
 Completamente in alluminio. Grande durata, leggerezza e resistenza alla corrosione.
 Tappo protezione fango: previene lo sporco e mantiene la pompa pulita.
 Impugnatura scanalata per una presa più sicura.
 Sistema di fissaggio incluso.
 Pressione: 7 bar / 100 psi
 Corpo: Alluminio
 Impugnatura: Alluminio
 Connessione: Z-Flip
 Leva di bloccaggio sulla valvola: Alluminio
 Peso: 156 g
 Lunghezza: 230 mm / 9"

POMPA AIR PROFILE

Zéfal



12461 POMPA ZEFAL AIR PROFIL C01 C/FLESS 1268320501 €19,95

Z-Turn System: Raccordo avvitabile intuitivo, compatibile con valvole Presta e Schrader
 Telescopica. Grande volume d'aria con poche pompate.
 Tappo protezione fango: previene lo sporco e mantiene la pompa pulita.
 Sistema di fissaggio incluso
 Connessione flessibile: Consente di pompare anche da maggior distanza e previene danni alla valvola.
 Pressione: 6 bar / 87 psi
 Corpo: Termoplastica
 Impugnatura: Termoplastica
 Connessione: Z-Turn
 Peso: 116 g
 Lunghezza: 200 mm - 8"

POMPA AIR PROFILE MICRO

Zéfal



27444 POMPA ZEFAL AIR PROFIL MICRO BLACK 1268328424 €21,95

Completamente in alluminio. Grande durata, leggerezza e resistenza alla corrosione.
 Piccola e leggera
 Impugnatura scanalata per una presa più sicura
 Supporto incluso
 Tappo protezione fango: previene lo sporco e mantiene la pompa pulita.
 Pressione: 7 bar / 100 psi
 Corpo: Alluminio
 Impugnatura: Alluminio
 Connessione: Reversibile Presta / Schrader
 Peso: 88 g
 Lunghezza: 165 mm / 6.5"

AIR PROFIL SWITCH

Zéfal



26335 POMPA ZEFAL AIR PROFIL SWITCH 1268328460 €17,95

Z-Switch System: Permette di passare con un semplice gesto da valvola Presta a Schrader o Dunlop
 Completamente in alluminio. Grande durata, leggerezza e resistenza alla corrosione.
 Impugnatura ergonomica
 Sistema di fissaggio incluso
 Pressione: 7 bar / 100 psi
 Corpo: Alluminio
 Impugnatura: Termoplastica
 Connessione: Z-Switch
 Peso: 110 g
 Lunghezza: 200 mm - 8"

POMPA TASCABILE

Zéfal



10234 POMPA ZEFAL MINI JET NERA 1268320211 €6,95

Pressione: 8 bar / 116 psi
Corpo: Acciaio Cromato
Impugnatura: Alluminio
Connessione: Reversibile Presta / Schrader
Peso: 90 g
Lunghezza: 230 mm / 9"
Sistema di fissaggio incluso

POMPA CSA ZEFAL

Zéfal



27432 POMPA ZEFAL TEL.REV88 360-410 1268328810 €4,95

27433 POMPA ZEFAL TEL.REV88 410-460 1268328821 €4,95

27434 POMPA ZEFAL TEL.REV88 460-515 1268328831 €4,95

27435 POMPA ZEFAL TEL.REV88 520-570 1268328841 €4,95

Corpo: Resina Tecnopolimera
Impugnatura: Resina Tecnopolimera
Connessione: Reversibile Presta / Schrader
Sistema di fissaggio: Fissaggio al telaio
Lunghezza - Peso:
520-570 mm / 20"-22" - 135 g
460-515 mm / 18"-20" - 130 g
410-460 mm / 16"-18" - 125 g
360-410 mm / 14"-16" - 120 g

POMPA PLAST

Zéfal



27437 POMPA ZEFAL 800 300 1268328150 €3,95

27439 POMPA ZEFAL 800 380 1268328180 €3,95

Corpo: Tecnopolimero
Impugnatura: Tecnopolimero
Connessione: Schrader flessibile + adattatore Presta da avvitare
Sistema di fissaggio: su supporti con molla
Lunghezza - Peso:
380 mm / 15" - 95 g
300 mm / 12" - 80 g
250 mm / 10" - 72 g

MISURATORE PRESSIONE

Schwalbe



12477 MISUR.PRESS AIRMAXPRO 6010 5952116010 €16,90

Il misuratore di pressione digitale è molto preciso.
Misura la pressione dell'aria sino a 11 bar ed è adatto per le valvole da auto (AV) e Scloverand (SV corsa).
(!) Verificare la pressione dell'aria almeno una volta al mese.
Il controllo fatto frequentemente con le dita non è certamente affidabile.
Già quando la pressione è circa la metà di quella richiesta, si ha la sensazione che la gomma sia molto dura.
L'uso della bicicletta a basse pressioni è purtroppo molto diffuso.
Il risultato è che si penalizza notevolmente la scorrevolezza e, soprattutto, lo pneumatico si usura in tempi brevi oppure subisce danneggiamenti.

MISURATORE PRESSIONE

Zéfal



23196 CONTROLLO PRESS.ZEFAL TWIN GRAPH 1268326550 €12,95

Compatto e leggero
Universale: compatibile con valvole Schrader e Presta
Pressione: 11 bar / 160 psi
Accuratezza: 0.15 bar / 2 psi
Connessione: Presta / Schrader
Graduazione: Bar or psi / bar
Dimensioni: 100 x 45 mm
Peso: 37 g

BOMBOLETTA CON EROGATORE EZ BIG SHOT

Zéfal



43072 EROG.CO2 ZEFAL EZ BIG SHOT 5952124051 €15,95 **NEW**

Per un gonfiaggio facile e preciso. La bomboletta rilascia il flusso d'aria solo quando l'erogatore entra in contatto con la valvola.
Universale: Compatibile con valvole Schrader, Presta e Dunlop.
Rivestimento protettivo: Protegge contro il rapido raffreddamento della bomboletta per un miglior comfort.
Materiale: Alluminio
Dimensioni: 40 x 30 mm
Peso: 20 g
Adattabilità: Tipo di bomboletta 12 g, 16 g e 25 g filettate

JETVALVE CO2 INFLATOR HEAD

Un sistema leggero ed ergonomico per un gonfiaggio rapido e controllato. Adatto per valvole presta e schrader, sistema di bloccaggio anti-scarico e manicotto garantiscono un utilizzo sicuro, mentre il design intelligente della testa, dotato di "controllo push" per un gonfiaggio preciso, rende il processo incredibilmente semplice.



**INSTANT
INFLATION**



**DESIGNED
IN THE UK**

**WELDTITE
TUBELESS
SEALANT
COMPATIBLE**





INFLATION GUIDE

16g CO2	TYRE SIZE	NO. TYRES	PSI
ROAD	700c x 23	1	130
TOURING	700c x 28	1	88
MTB	26" x 1.95	1	40
MTB	27.5" x 2.25	1	22
MTB	29" x 2.1	1	30
BMX	20" x 2	1	54

25g CO2	TYRE SIZE	NO. TYRES	PSI
ROAD	700c x 23	2	85
TOURING	700c x 28	2	58
MTB	26" x 1.95	2	26
MTB	27.5" x 2.25	2	16
MTB	29" x 2.1	2	22
BMX	20" x 2	2	40

KEY FEATURES



JETVALVE HEADS

Weldtite



91300 EROG.CO2 WELD.JETVALVE HEADS 07020 8980000600 €18,95

KIR EROGATORE GABBIETTA

Weldtite



27410 KIT EROG.+BOMB.CO2 FGABB WELD.7021 5952157021 €26,95

Un prodotto intelligente, leggero e sicuro per portaboraccia progettato per contenere tre ricariche ed un erogatore (inclusi).
Ideale per l lunghe distanze, triathlon o per una gita in famiglia.

KIR EROGATORE SOTTOSELLA

Weldtite



27411 KIT EROG.+BOMB.CO2 FSELL.WELD.7022 5952157022 €26,95

Un prodotto intelligente, leggero e sicuro per sottosella progettato per contenere tre ricariche ed un erogatore (inclusi).
Ideale per l lunghe distanze, triathlon o per una gita in famiglia.

EROGATORE CO2

Byte



93247 EROG.CO2 BYTE AIRPLUS+BOMBOLETTA 5952100100 €12,95

31893 EROG.CO2 BYTE AIRPLUS 5952100101 €7,95

BOMBOLETTE CO2

Byte



26360 BOMBOLETTE CO2 AAM 16G 5952150306 €1,95

26363 BOMBOLETTE CO2 AAM 25G 5952150325 €4,45

Gonfia istantaneamente la camera d'aria
Da utilizzare in abbinamento ad un dosatore
Ricarica CO2 16 gr / 25 gr
Filettatura 3/8
Confezione: Scatola da 6pz
Colore: Gold

BOMBOLETTE CO2 PACK

Byte



26362 BOMBOLETTE CO2 AAM 16G MAX.PACK 5952150307 €1,95 **AV**

27893 BOMBOLETTE CO2 AAM 12G MAX.PACK 5952150308 €1,95

Gonfia istantaneamente la camera d'aria
Da utilizzare in abbinamento ad un dosatore
Ricarica CO2 12gr o 16 gr
Filettatura 3/8
Confezione: Scatola da 30 (16g)/40pz (12g)
Colore: Gold

VALVOLA E TUBO POMPA BYTE Byte



91235 VALVOLA CON TUBO X POMPE BYTE CVN 1268900100 €9,95

GOMMA VALVOLA BYTE Byte



91236 GOMMA VALVOL.BYTE 10PZ 1268901100 €3,25

91237 GOMMA VALV.BYTE TYPH/SCIR.10PZ 1268901200 €3,95

TUBO POMPA OFFICINA Atala AM



60836 TUBO POMPA OFF.MM 4,5 1268985000 €2,45

RACCORDO POMPA GOMMA CORTO Zéfal



60805 RACCORDO POMPA GOMMA CORTO 1268930000 €1,45

Raccordo valvoa Presta
cm 15
perso 11 g

RACCORDO VALVOLA POMPA OFF. GIREVOLE Sapo



27830 RACC.POMPA SAPO JUMBO C/TUBO 1268934160 €10,45

90317 RACC.POMPA OFF.SAPO JUMBO FIL. 1268934501 €8,95

RACCORDO E VALVOLA POMPA OFFICINA Sapo



27829 RACC.POMPA SAPO JUNIOR C/TUBO 1268934159 €7,95

60811 RACC.POMPA OFF.SAPO JUNIOR 1268934500 €2,45

KIT 151 Sapo



31925 KIT GOMMINI PER RACCORDI POMPA 1268934151 €1,25